



UNIVERSIDAD DEL MAR
Puerto Escondido ~ Puerto Ángel ~ Huatulco
O A X A C A

ALOSE

Vice-Rectoría Académica
Representante Institucional PROFEXCE
OF/008/PROFEXCE-UMAR/2020

Puerto Ángel, Oaxaca, a 11 de enero de 2021.

DRA. CARMEN ENEDINA RODRÍGUEZ ARMENTA
DIRECTORA GENERAL DE EDUCACIÓN
SUPERIOR UNIVERSITARIA E INTERCULTURAL
SECRETARÍA DE EDUCACIÓN PÚBLICA
P R E S E N T E

AT'N: DR. ISAÍAS ELIZARRARAZ ALCARAZ
DIRECTOR DE FORTALECIMIENTO INSTITUCIONAL

Estimada Dra. Carmen Enedina Rodríguez Armenta

Por medio de la presente me permito saludarle y a su vez informarle que en atención a las Reglas de Operación del Programa de Fortalecimiento a la Excelencia Educativa (PROFEXCE), se hace entrega del reporte del Seguimiento Académico de los proyectos de PROFEXCE 2020, correspondientes al cuarto informe trimestral e informe final que contiene la siguiente información:

- Indicadores de calidad.
- Seguimiento de metas académicas
- Reporte final (seguimiento de proyectos).
- Reporte de evidencias en formato digital (CD).

Clave del Proyecto

- P/PROFEXCE-2020-20MSU0580Z-01
- P/PROFEXCE-2020-20MSU0580Z-02
- P/PROFEXCE-2020-20MSU0580Z-03
- P/PROFEXCE-2020-20MSU0580Z-04
- P/PROFEXCE-2020-20MSU0580Z-05

Asimismo, se hace entrega de los siguientes reportes del Seguimiento Financiero correspondiente al cuarto trimestre:

- Reporte Acumulativo por Proyecto
- Reporte de Estado de Cuenta.

Cabe mencionar que está pendiente registrar en la plataforma el comprobante de gasto de un equipo de cómputo, debido a que el proveedor, a la fecha, no ha entregado el producto y por política las facturas la generan una vez entregado el equipo. El pago se registró en la plataforma en el mes de diciembre de 2020.

La información contenida en los Reportes Académico y Financiero se encuentra disponible y puede verificarse en el sistema electrónico PROFEXCE 2020, además de encontrarse publicados en el portal institucional de transparencia. <http://www.umar.mx/transparencia/avances.html>.

Sin otro particular por el momento, me despido de usted enviándole un cordial saludo.

ATENTAMENTE
"MARE NOSTRUM VERITABILE FACIENDUM"

M. en A. OMAR ANTONIO CRUZ MALDONADO
REPRESENTANTE INSTITUCIONAL DEL PROFEXCE

C.c.p. Dr. Modesto Seara Vázquez.- Rector de la Universidad del Mar.- Para conocimiento.
Dra. María del Rosario Enríquez Rosado. Vice - Rectora Académica.-UMAR.- m/f
L.C.E. José Luis Ramos Espinoza.- Vice - Rector de Administración. - UMAR.- m/f
L.C.E. Alberta Pacheco Díaz. Jefa del Departamento de Planeación y Estadística. - UMAR.- m/f

OFFICINA DE PARTES
RECIBIDO
2021 ENE 14 PM 12:09
SECRETARÍA DE EDUCACIÓN PÚBLICA



UNIVERSIDAD DEL MAR

Puerto Escondido - Puerto Ángel - Huatulco

O A X A C A

ALUJE

Vice-Rectoría Académica
Representante Institucional PROFEXCE
OF/010/PROFEXCE-UMAR/2020

Puerto Ángel, Oaxaca, a 11 de enero de 2021.

DIP. ADELA PIÑA BERNAL
PRESIDENTA DE LA COMISIÓN DE EDUCACIÓN
CÁMARA DE DIPUTADOS
P R E S E N T E

Por medio de la presente me permito saludarle y a su vez informarle que en atención a las Reglas de Operación del Programa de Fortalecimiento a la Excelencia Educativa (PROFEXCE), se hace entrega del reporte del Seguimiento Académico de los proyectos de PROFEXCE 2020, correspondientes al cuarto informe trimestral e informe final que contiene la siguiente información:

- Indicadores de calidad.
- Seguimiento de metas académicas.
- Reporte final (seguimiento de proyectos).
- Reporte de evidencias en formato digital (CD).

Clave del Proyecto

- P/PROFEXCE-2020-20MSU0580Z-01
- P/PROFEXCE-2020-20MSU0580Z-02
- P/PROFEXCE-2020-20MSU0580Z-03
- P/PROFEXCE-2020-20MSU0580Z-04
- P/PROFEXCE-2020-20MSU0580Z-05

Asimismo, se hace entrega de los siguientes reportes del Seguimiento Financiero correspondiente al cuarto trimestre:

- Reporte Acumulativo por Proyecto
- Reporte de Estado de Cuenta.

La información contenida en los Reportes Académico y Financiero se encuentra disponible y puede verificarse en el sistema electrónico PROFEXCE 2020, además de encontrarse publicados en el portal institucional de transparencia. <http://www.umar.mx/transparencia/avances.html>.

Sin otro particular por el momento, me despido de usted enviándole un cordial saludo.

ATENTAMENTE
"MARE NOSTRUM VERITABILE FACIENDUM"

M. en A. OMAR ANTONIO CRUZ MALDONADO
REPRESENTANTE INSTITUCIONAL DEL PROFEXCE



C.c.p. Dr. Modesto Seara Vázquez.- Rector de la Universidad del Mar.- Para conocimiento.
Dra. María del Rosario Enríquez Rosado. Vice - Rectora Académica.-UMAR- m/f
L.C.E. José Luis Ramos Espinoza.- Vice - Rector de Administración. - UMAR.- m/f
L.C.E. Alberta Pacheco Díaz. Jefa del Departamento de Planeación y Estadística. - UMAR.- m/f

ALUSE



UNIVERSIDAD DEL MAR
Puerto Escondido - Puerto Ángel - Huatulco
O A X A C A

Vice-Rectoría Académica
Representante Institucional PROFEXCE
OF/009/PROFEXCE-UMAR/2020

Puerto Ángel, Oaxaca, a 11 de enero de 2021.

14:07. Claudio

DRA. IRMA ERENDIRA SANDOVAL BALLESTEROS
SECRETARIA DE LA FUNCIÓN PÚBLICA
P R E S E N T E.

Por medio de la presente me permito saludarle y a su vez informarle que en atención a las Reglas de Operación del Programa de Fortalecimiento a la Excelencia Educativa (PROFEXCE), se hace entrega del reporte del Seguimiento Académico de los proyectos de PROFEXCE 2020, correspondientes al cuarto informe trimestral e informe final que contiene la siguiente información:

- Indicadores de calidad.
- Seguimiento de metas académicas.
- Reporte final (seguimiento de proyectos).
- Reporte de evidencias en formato digital (CD).

Clave del Proyecto

- P/PROFEXCE-2020-20MSU0580Z-01
- P/PROFEXCE-2020-20MSU0580Z-02
- P/PROFEXCE-2020-20MSU0580Z-03
- P/PROFEXCE-2020-20MSU0580Z-04
- P/PROFEXCE-2020-20MSU0580Z-05

Asimismo, se hace entrega de los siguientes reportes del Seguimiento Financiero correspondiente al cuarto trimestre:

- Reporte Acumulativo por Proyecto
- Reporte de Estado de Cuenta.

La información contenida en los Reportes Académico y Financiero se encuentra disponible y puede verificarse en el sistema electrónico PROFEXCE 2020, además de encontrarse publicados en el portal institucional de transparencia. <http://www.umar.mx/transparencia/avances.html>.

Sin otro particular por el momento, me despido de usted enviándole un cordial saludo.

ATENTAMENTE
"MARE NOSTRUM VERITABILE FACIENDUM"

M. en A. OMAR ANTONIO CRUZ MALDONADO
REPRESENTANTE INSTITUCIONAL DEL PROFEXCE



- C.c.p. Dr. Modesto Seara Vázquez.- Rector de la Universidad del Mar.- Para conocimiento.
Dra. María del Rosario Enríquez Rosado. Vice - Rectora Académica.-UMAR- m/f
L.C.E. José Luis Ramos Espinoza.- Vice - Rector de Administración. - UMAR.- m/f
L.C.E. Alberta Pacheco Díaz. Jefa del Departamento de Planeación y Estadística. - UMAR.- m/f

P/PROFEXCE-2020-20MSU0580Z-01 - Fortalecimiento de la capacidad y competitividad académica, en la Universidad del Mar

Descripción del Objetivo Particular

OP 3 Impulsar la consecución de indicadores pertinentes para el ingreso y la permanencia de los programas de posgrado de UMAR en el PNPC.

	Descripción de la Meta Académica	Valores Cualitativos			Valores Trimestre 4	
		Programado	Alcanzado	%	Meta Programada	Meta Alcanzada
MA 3.2	Habilitar con equipamiento de uso común en las investigaciones de los estudiantes de posgrado en áreas experimentales.	4	4	100%	4	4

Justificación

Firmas

Dr. Modesto Seara Vázquez
Rector

María del Rosario Enriquez Rosado
Vice-Rectora Académica

P/PROFEXCE-2020-20MSU0580Z-02 - Cambiando cultura: Prevención y visualización de la violencia de género entre los miembros de la comunidad Universitaria de la Universidad del Mar

Descripción del Objetivo Particular


OP 1 Implementar acciones para la elaboración y puesta en marcha de un protocolo de acción que permita la prevención y visualización del acoso y hostigamiento sexual dentro de la Universidad del Mar.

Descripción de la Meta Académica	Valores Cualitativos			Valores Trimestre 4	
	Programado	Alcanzado	%	Meta Programada	Meta Alcanzada
MA 1.1 Capacitar a la comunidad universitaria en el tema de violencia de género	325	163	50%	200	163


Justificación

En realidad se capacitaron 414 miembros de la comunidad universitaria, de ellos 71 Son académicos de tiempo completo 64 Son académicas de tiempo completo 30 Son administrativos 58 Son administrativas 63 Son alumnos 128 Son alumnas

Firmas



Dr. Modesto Seara Vázquez
Rector



ALBA ELENA PÉREZ ACEVEDO
JEFA DEL ÁREA DE PSICOPEDAGOGÍA
CAMPUS PUERTO ÁNGEL

P/PROFEXCE-2020-20MSU0580Z-03 - Consolidación de la competitividad académica de la DES Ciencias Biológicas y Agropecuarias


Descripción del Objetivo Particular

OP 1 Consolidar la competitividad de la DES a través de la obtención del reconocimiento de los CIEES para los PE de Biología y de Enfermería


	Descripción de la Meta Académica	Valores Cualitativos			Valores Trimestre 4	
		Programado	Alcanzado	%	Meta Programada	Meta Alcanzada
MA 1.1	Fortalecer a los Programas Educativos con el fin de lograr acreditación por CIEES.	2	2	100%	2	2

Justificación

Firmas



Dr. Modesto Seara Vázquez
 Rector



José Francisco Delgado Orta
 Profesor-Investigador

P/PROFEXCE-2020-20MSU0580Z-04 - Incremento de la competencia y competitividad académica de la DES Ciencias del Mar, en pos de optimizar los procesos de enseñanza - aprendizaje de la educación profesional en Ciencias del Mar


Descripción del Objetivo Particular

OP 1 Mejorar la competitividad académica de la DES a través de la atención a las recomendaciones de CIEES relacionadas con espacios de enseñanza-aprendizaje por proyectos,


	Descripción de la Meta Académica	Valores Cualitativos			Valores Trimestre 4	
		Programado	Alcanzado	%	Meta Programada	Meta Alcanzada
MA 1.1	Adquirir 2 artículos para promover el desarrollo de competencias profesionales en Biología Marina, Ingeniería Ambiental, Ingeniería en Acuicultura y Oceanología mediante la habilitación de de laboratorios de docencia.	2	2	100%	2	2

Justificación

Firmas



Dr. Modesto Seara Vázquez
 Rector



Ragi Alfonso Guerra Mendoza
 Representante DES Ciencias del Mar

P/PROFEXCE-2020-20MSU0580Z-05 - Proyecto para el fortalecimiento de la capacidad y competitividad académica de la DES-CA 578 a través del mejoramiento de la calidad de sus programa educativos

Descripción del Objetivo Particular

OP 1 Fortalecer acciones que incrementan la competitividad académica de los PE de la DES para que se conviertan en PE de calidad

Descripción de la Meta Académica

Valores Cualitativos

Valores Trimestre 4

Programado

Alcanzado

%

Meta Programada

Meta Alcanzada

MA 1.2 Mejorar los servicios de apoyo complementarios en la formación de los estudiantes en contexto reales y actuales

2

2


100%

2


2

Justificación

Firmas



Dr. Modesto Seara Vázquez
 Rector



RICARDO DE LA PEÑA LEYVA
 PROFESOR-INVESTIGADOR



Universidad	Universidad del Mar
Proyecto	Fortalecimiento de la capacidad y competitividad académica, en la Universidad del Mar
Cve. del Proyecto	P/PROFEXCE-2020-20MSU0580Z-01

Indicadores de Calidad		Trimestre			Anual		
		Programado	Alcanzado	%	Programado	Alcanzado	%
Capacidad Académica							
Denominador: Total de Profesores de Tiempo Completo							Valor final: 238
IC 1.1.1	Número de PTC con grado máximo de estudios de Licenciatura	32	31	97%	32	31	97%
IC 1.1.3	Número de PTC con grado máximo de estudios de Maestría	118	114	97%	118	114	97%
IC 1.1.4	Número de PTC con grado máximo de estudios de Doctorado	88	84	95%	88	84	95%
IC 1.1.5	Número de PTC con grado máximo de estudios de Posgrado en el área disciplinar de su desempeño	206	188	91%	206	188	91%
IC 1.1.6	Número de PTC con grado máximo de estudios de Doctorado en el área disciplinar de su desempeño	88	81	92%	88	81	92%
IC 1.1.7	Número de PTC con Perfil Deseable reconocido por el PRODEP (Tipo superior)	66	66	100%	66	66	100%
IC 1.1.8	Número de PTC con adscripción al SNI o SNC	38	40	+100%	38	40	+100%
IC 1.1.9	Número de PTC con participación en el programa de tutorías	238	229	96%	238	229	96%
Denominador: Total de planta académica							Valor final: 238
IC 1.2.1	Número de PTC, PMT y PA que recibieron capacitación y/o actualización por al menos 40	238	218	92%	238	218	92%
Denominador: Total de Cuerpos Académicos							Valor final: 18
IC 1.3.1	Número de Cuerpos Académicos Consolidados	1	1	100%	1	1	100%
IC 1.3.2	Número de Cuerpos Académicos en Consolidación	5	5	100%	5	5	100%
IC 1.3.3	Número de Cuerpos Académicos en Formación	12	13	+100%	12	13	+100%
Competitividad Académica							
Denominador: Total de PE evaluables de TSU y Licenciatura							Valor final: 0
IC 2.2.1	Número de PE de TSU y Licenciatura que cuentan con el nivel 1 de los CIEES.	3	3	100%	3	3	100%
IC 2.2.3	Número de PE de TSU y Licenciatura que cuentan con calidad reconocida.	6	6	100%	6	6	100%
IC 2.2.4	Número de PE de TSU y Licenciatura con estándar 1 del IDAP del CENEVAL.	4	3	75%	4	3	75%
Denominador: Total de la matrícula atendida por PE evaluables de TSU y Licenciatura							Valor final: 1,559
IC 2.3.1	Número de matrícula atendida en PE de TSU y Licenciatura que cuentan con calidad reconocida.	970	935	96%	970	935	96%
Denominador: Total de PE evaluables de Posgrado							Valor final: 11
IC 2.4.1	Número de PE de posgrado que cuentan con calidad reconocida	3	3	100%	3	3	100%
IC 2.4.2	Número de PE de posgrado reconocidos por el PNPC	3	3	100%	3	3	100%
IC 2.4.3	Número de PE de posgrado que están en el PFC	3	3	100%	3	3	100%

IC 2.4.4	Número de PE de posgrado que están en el PNP	3	3	100%	3	3	100%
Denominador: Total de la matrícula atendida por PE evaluables de Posgrado .							Valor final: 62
IC 2.5.1	Número de matrícula atendida en PE de posgrado que cuentan con calidad reconocida .	41	28	68%	41	28	68%
Denominador: Total de alumnos de Licenciatura de la cohorte generacional del ciclo A							Valor final: 0
IC 2.6.1	Número de egreso de Licenciatura para el ciclo A.	1	46	+100%	1	46	+100%
Denominador: Total de alumnos de Licenciatura de la cohorte generacional del ciclo A							Valor final: 439
IC 2.7.1	Número de titulación de Licenciatura para el ciclo A.	194	159	82%	194	159	82%
Denominador: Total de alumnos de Licenciatura de la cohorte generacional del ciclo B							Valor final: 439
IC 2.8.1	Número de egreso de Licenciatura para el ciclo B.	234	173	74%	234	173	74%
Denominador: Total de alumnos de Licenciatura de la cohorte generacional del ciclo B							Valor final: 439
IC 2.9.1	Número de titulación de Licenciatura para el ciclo B.	10	0	0%	10	0	0%
Denominador: Total de alumnos de Posgrado de la cohorte generacional correspondiente							Valor final: 23
IC 2.10.1	Número de egreso de Posgrado	22	22	100%	22	22	100%

Firma:

Firma:

Dr. Modesto Seara Vázquez
Rector

María del Rosario Enriquez Rosado
Vice-Rectora Académica

Universidad	Universidad del Mar
Proyecto	Cambiando cultura: Prevención y visualización de la violencia de género entre los miembros de la comunidad Universitaria de la Universidad del Mar
Cve. del Proyecto	P/PROFEXCE-2020-20MSU0580Z-02

Indicadores de Calidad		Trimestre			Anual			Justificación
		Programado	Alcanzado	%	Programado	Alcanzado	%	
Personal universitario capacitado en igualdad de género y violencia contra las mujeres								
Denominador: Total de profesores (PTC, PMT y PA)							Valor final: 30	
IC 1.1.1	Número y % de profesores capacitados en igualdad de género y erradicación de la violencia contra las mujeres	0	0	0%	30	0	0%	Se coloca cero en el indicador numérico pues no permite colocar otro número pero en realidad fueron 71 Son profesores de tiempo completo capacitados igualdad de género y erradicación de la violencia contra las mujeres.
Denominador: Total de profesoras (PTC, PMT y PA)							Valor final: 30	
IC 1.2.1	Número y % de profesoras capacitadas en igualdad de género y erradicación de la violencia contra las mujeres	0	0	0%	30	0	0%	se coloca cero en el indicador numérico pues no permite colocar otro número pero en realidad se capacitaron a 64 profesoras de tiempo completo en igualdad de género y erradicación de la violencia contra las mujeres.
Denominador: Total de administrativos							Valor final: 35	
IC 1.3.1	Número y % de administrativos capacitados en igualdad de género y erradicación de la violencia contra las mujeres	0	0	0%	35	0	0%	se coloca cero en el indicador numérico pues no permite colocar otro número pero en realidad se capacitaron 30 administrativos en igualdad de género y erradicación de la violencia contra las mujeres.
Denominador: Total de administrativas							Valor final: 30	
IC 1.4.1	Número y % de administrativas capacitadas en igualdad de género y erradicación de la violencia contra las mujeres	0	0	0%	30	0	0%	Se coloca cero en el indicador numérico pues no permite colocar otro número pero en realidad se capacitan 58 administrativas en igualdad de género y erradicación de la violencia contra las mujeres.
Denominador: Total de alumnos							Valor final: 100	

IC 1.5.1	Número y % de alumnos capacitados en igualdad de género y erradicación de la violencia contra las mujeres	100	63	63%	100	63	63%	Desafortunadamente las condiciones económicas de muchos de nuestros alumnos no les permiten participar en actividades en línea debido a que no tienen computadoras o dinero para internet. Muchos alumnos hicieron su registro para participar en las conferencias, mismos a los que se les mandó la liga de ingreso y contraseña, al momento de llevarse a cabo la actividad se conectaban menos de los que se habían registrado, y se anotaban aun menos en la lista de asistencia que se pasaba al final de la conferencia.
Denominador: Total de alumnas							Valor final: 100	
IC 1.6.1	Número y % de alumnas capacitadas en igualdad de género y erradicación de la violencia contra las mujeres	100	100	100%	100	100	100%	Se coloca cero en el indicador numérico pues no permite colocar otro número pero en realidad se capacitan 128 alumnas en igualdad de género y erradicación de la violencia contra las mujeres
Denominador: Total de acervos							Valor final: 12	
IC 1.7.1	Adquisición de acervo	0	0	0%	12	0	0%	se coloca cero en el indicador numérico pues no permite colocar otro número pero en realidad se adquirieron 28 libros como acervo bibliográfico para la elaboración del protocolo de acción para la denuncia de acoso, hostigamiento sexual y violación. Acervo que también será utilizado para planear actividades de prevención de la violencia de género.

Firma:

Dr. Modesto Seara Vázquez
Rector

Firma:

ALBA ELENA PÉREZ ACEVEDO
EL ÁREA DE PSICOPEDAGOGÍA CAMPUS PUERTO



Universidad	Universidad del Mar
Proyecto	Consolidación de la competitividad académica de la DES Ciencias Biológicas y Agropecuarias
Cve. del Proyecto	P/PROFEXCE-2020-20MSU0580Z-03

Indicadores de Calidad		Trimestre			Anual			Justificación
		Programado	Alcanzado	%	Programado	Alcanzado	%	
Capacidad Académica								
Denominador: Total de Profesores de Tiempo Completo							Valor final: 74	
IC 1.1.1	Número de PTC con grado máximo de estudios de Licenciatura	13	12	92%	13	12	92%	Se actualizaron los datos al cuarto trimestre de profesores con grado de Licenciatura
IC 1.1.3	Número de PTC con grado máximo de estudios de Maestría	34	36	+100%	34	36	+100%	Se actualizaron los datos al cuarto trimestre de profesores con grado de Maestría
IC 1.1.4	Número de PTC con grado máximo de estudios de Doctorado	27	26	96%	27	26	96%	Se actualizaron los datos al cuarto trimestre de profesores con grado de Doctorado
IC 1.1.5	Número de PTC con grado máximo de estudios de Posgrado en el área disciplinar de su desempeño	61	62	+100%	61	62	+100%	Se actualizaron los datos al cuarto trimestre de profesores con grado máximo de estudios de Posgrado en el área disciplinar de su desempeño
IC 1.1.6	Número de PTC con grado máximo de estudios de Doctorado en el área disciplinar de su desempeño	27	26	96%	27	26	96%	Se actualizaron los datos al cuarto trimestre de profesores con grado máximo de estudios de Doctorado en el área disciplinar de su
IC 1.1.7	Número de PTC con Perfil Deseable reconocido por el PRODEP (Tipo superior)	23	21	91%	23	21	91%	Se actualizaron los datos al cuarto trimestre de profesores con Perfil Deseable reconocido por el PRODEP (Tipo superior)
IC 1.1.8	Número de PTC con adscripción al SNI o SNC	12	13	+100%	12	13	+100%	Se actualizaron los datos al cuarto trimestre de profesores con adscripción al SNI o SNC
IC 1.1.9	Número de PTC con participación en el programa de tutorías	74	74	100%	74	74	100%	
Denominador: Total de planta académica							Valor final: 74	

IC 1.2.1	Número de PTC, PMT y PA que recibieron capacitación y/o actualización por al menos 40 horas por año	74	74	100%	74	74	100%	
Denominador: Total de Cuerpos Académicos							Valor final: 8	
IC 1.3.1	Número de Cuerpos Académicos Consolidados	1	1	100%	1	1	100%	Se actualizaron datos al cuarto trimestre 2020
Especificar nombres de los CA Consolidados:		Ciencias de la Tierra						
IC 1.3.2	Número de Cuerpos Académicos en Consolidación	2	2	100%	2	2	100%	Se actualizaron datos al cuarto trimestre 2020
Especificar nombres de los CA en Consolidación:		Ciencias agropecuarias Comunidades Bióticas						
IC 1.3.3	Número de Cuerpos Académicos en Formación	5	5	100%	5	5	100%	Se actualizaron datos al cuarto trimestre 2020
Especificar nombres de los CA en Formación:		1.-Biotecnología y genética de recurso naturales. 2.-Ecología. 3.-Informática. 4.-Sistemas inteligentes 5.-Tecnologías agropecuarias y forestales en el trópico						
Competitividad Académica								
Denominador: Total de PE evaluables de TSU y Licenciatura							Valor final: 5	
IC 2.2.3	Número de PE de TSU y Licenciatura que cuentan con calidad reconocida.	3	3	100%	3	3	100%	
Especificar:		-Enfermería -Biología -Informática						
IC 2.2.4	Número de PE de TSU y Licenciatura con estándar 1 del IDAP del CENEVAL.	2	2	100%	2	2	100%	
Especificar:		-Biología -Informática						
Denominador: Total de la matrícula atendida por PE evaluables de TSU y Licenciatura							Valor final: 515	
IC 2.3.1	Número de matrícula atendida en PE de TSU y Licenciatura que cuentan con calidad reconocida.	400	416	+100%	400	416	+100%	Se actualizaron los datos al cuarto trimestre del número de matrícula atendida en PE de TSU y Licenciatura que cuentan con calidad reconocida.
Denominador: Total de PE evaluables de Posgrado							Valor final: 4	
IC 2.4.1	Número de PE de posgrado que cuentan con calidad reconocida	1	1	100%	1	1	100%	
IC 2.4.2	Número de PE de posgrado reconocidos por el PNPC	1	1	100%	1	1	100%	
Especificar el nombre de los PE:		- Maestría en Producción y Sanidad Animal						
IC 2.4.3	Número de PE de posgrado que están en el PFC	1	1	100%	1	1	100%	
Especificar el nombre de los PE:		- Maestría en Producción y Sanidad Animal						
IC 2.4.4	Número de PE de posgrado que están en el PNP	1	1	100%	1	1	100%	
Especificar el nombre de los PE:		Maestría en Producción y Sanidad Animal						
Denominador: Total de la matrícula atendida por PE evaluables de Posgrado .							Valor final: 16	

IC 2.5.1	Número de matrícula atendida en PE de posgrado que cuentan con calidad reconocida .	9	9	100%	9	9	100%	
Denominador: Total de alumnos de Licenciatura de la cohorte generacional del ciclo A							Valor final: 178	
IC 2.7.1	Número de titulación de Licenciatura para el ciclo A.	68	66	97%	68	66	97%	Se actualizaron los datos al cuarto trimestre del número de titulación de Licenciatura para el ciclo A.
Denominador: Total de alumnos de Licenciatura de la cohorte generacional del ciclo B							Valor final: 178	
IC 2.8.1	Número de egreso de Licenciatura para el ciclo B.	65	62	95%	65	62	95%	Es el valor capturado es el alcanzado en el este ciclo.
Denominador: Total de alumnos de Licenciatura de la cohorte generacional del ciclo B							Valor final: 178	
IC 2.9.1	Número de titulación de Licenciatura para el ciclo B.	2	0	100%	2	2	100%	No se cuenta con titulación en este ciclo, el número total esta contabilizado en el ciclo A 2019-2020.
Denominador: Total de alumnos de Posgrado de la cohorte generacional correspondiente							Valor final: 4	
IC 2.10.1	Número de egreso de Posgrado	4	4	100%	4	4	100%	

Firma:

Dr. Modesto Seara Vázquez
Rector

Firma:



José Francisco Delgado Orta
Profesor-Investigador



Universidad	Universidad del Mar
Proyecto	Incremento de la competencia y competitividad académica de la DES Ciencias del Mar, en pos de optimizar los procesos de enseñanza - aprendizaje de la educación profesional en Ciencias del Mar
Cve. del Proyecto	P/PROFEXCE-2020-20MSU0580Z-04

Indicadores de Calidad		Trimestre			Anual			Justificación
		Programado	Alcanzado	%	Programado	Alcanzado	%	
Capacidad Académica								
Denominador: Total de Profesores de Tiempo Completo								Valor final: 76
IC 1.1.1	Número de PTC con grado máximo de estudios de Licenciatura	8	6	75%	8	6	75%	Se actualizaron los datos al cuarto trimestre de profesores con grado máximo de estudios de Licenciatura que tiene injerencia con los PE de la DES; con lo cual se identificó personal que apoya a los PE con actividades que no tienen valor curricular
IC 1.1.3	Número de PTC con grado máximo de estudios de Maestría	34	30	88%	34	30	88%	Se actualizaron los datos al cuarto trimestre de profesores con grado máximo de estudios de Maestría omitiendo aquellos que están en periodo sabático o no están adscritos a este campus
IC 1.1.4	Número de PTC con grado máximo de estudios de Doctorado	34	33	97%	34	33	97%	Se actualizaron los datos al cuarto trimestre de profesores con grado máximo de estudios de Doctorado omitiendo aquellos que están en periodo sabático o no están adscritos a este campus
IC 1.1.5	Número de PTC con grado máximo de estudios de Posgrado en el área disciplinar de su desempeño	68	63	93%	68	63	93%	Se actualizaron los datos al cuarto trimestre de profesores con grado máximo de estudios de Posgrado en el área disciplinar de su desempeño omitiendo aquellos que están en periodo sabático o no están adscritos a la DES Ciencias del Mar
IC 1.1.6	Número de PTC con grado máximo de estudios de Doctorado en el área disciplinar de su desempeño	34	33	97%	34	33	97%	Se actualizaron los datos al cuarto trimestre de profesores con grado máximo de estudios de Doctorado en el área disciplinar de su desempeño omitiendo aquellos que están en periodo sabático o no están adscritos a la DES Ciencias del Mar

IC 1.1.7	Número de PTC con Perfil Deseable reconocido por el PRODEP (Tipo superior)	26	27	+100%	26	27	+100%	Se actualizaron los datos al cuarto trimestre de profesores con Perfil Deseable reconocido por el PRODEP (Tipo superior)
IC 1.1.8	Número de PTC con adscripción al SNI o SNC	15	15	100%	15	15	100%	
IC 1.1.9	Número de PTC con participación en el programa de tutorías	76	69	91%	76	69	91%	Se actualizaron los datos al cuarto trimestre de profesores con participación en el programa de tutorías, el número de PTC participando en el programa disminuyó por efecto de periodo sabático de algunos PTC.
Denominador: Total de planta académica							Valor final: 76	
IC 1.2.1	Número de PTC, PMT y PA que recibieron capacitación y/o actualización por al menos 40 horas por año	76	69	91%	76	69	91%	Se actualizaron los datos al cuarto trimestre de profesores que recibieron capacitación y/o actualización por al menos 40 horas por año. Durante el presente año, la reducción de presupuesto obstaculizó el desarrollo de capacitación; no obstante, algunos PTC de la DES desarrollaron actividades de capacitación a título personal, y que no han podido ser consideradas por la DES.
Denominador: Total de Cuerpos Académicos							Valor final: 6	
IC 1.3.2	Número de Cuerpos Académicos en Consolidación	2	2	100%	2	2	100%	
Especificar nombres de los CA en Consolidación:		Bioingeniería Diseño, análisis y control de procesos verdes						
IC 1.3.3	Número de Cuerpos Académicos en Formación	4	5	+100%	4	5	+100%	Se actualizaron los datos al cuarto trimestre de los Cuerpos Académicos en Formación, durante el presente año un grupo de investigadores formalizó un CAEF
Especificar nombres de los CA en Formación:		1.-Análisis de procesos ambientales 2.-Dinámica de los ecosistemas marinos e interacciones continente océano 3.-Dinámica del océano y la atmosfera. 4.-Ecología marina 5.- Interacciones de Sistemas Biológicos, Con Procesos Químicos Y Físicos En Zonas Costeras						
Competitividad Académica								
Denominador: Total de PE evaluables de TSU y Licenciatura							Valor final: 5	
IC 2.2.1	Número de PE de TSU y Licenciatura que cuentan con el nivel 1 de los CIEES.	2	2	100%	2	2	100%	
Especificar el nombre de los PE:		-Ingeniería Ambiental -Biología Marina						
IC 2.2.3	Número de PE de TSU y Licenciatura que cuentan con calidad reconocida.	2	2	100%	2	2	100%	
Especificar:		-Ingeniería Ambiental -Biología Marina						
Denominador: Total de la matrícula atendida por PE evaluables de TSU y Licenciatura							Valor final: 294	
IC 2.3.1	Número de matrícula atendida en PE de TSU y Licenciatura que cuentan con calidad reconocida.	260	263	+100%	260	263	+100%	Se actualizaron los datos al cuarto trimestre del número de matrícula atendida en PE de TSU y Licenciatura que cuentan con calidad reconocida.
Denominador: Total de PE evaluables de Posgrado							Valor final: 4	

IC 2.4.1	Número de PE de posgrado que cuentan con calidad reconocida	2	2	100%	2	2	100%	-Maestría en Ciencias: Ecología Marina - Maestría en Ciencias Ambientales
IC 2.4.2	Número de PE de posgrado reconocidos por el PNPC	2	2	100%	2	2	100%	Se actualizaron los datos al cuarto trimestre de PE de posgrado reconocidos por el PNPC
Especificar el nombre de los PE:		-Maestría en Ciencias: Ecología Marina - Maestría en Ciencias Ambientales						
IC 2.4.3	Número de PE de posgrado que están en el PFC	2	2	100%	2	2	100%	
Especificar el nombre de los PE:		-Maestría en Ciencias: Ecología Marina - Maestría en Ciencias Ambientales						
IC 2.4.4	Número de PE de posgrado que están en el PNP	2	2	100%	2	2	100%	Se actualizaron los datos al cuarto trimestre de PE de posgrado que están en el PNP
Especificar el nombre de los PE:		-Maestría en Ciencias Ecología Marina - Maestría en Ciencias Ambientales						
Denominador: Total de la matrícula atendida por PE evaluables de Posgrado .							Valor final: 32	
IC 2.5.1	Número de matrícula atendida en PE de posgrado que cuentan con calidad reconocida .	32	19	59%	32	19	59%	Se actualizaron los datos al cuarto trimestre del número de matrícula atendida en PE de posgrado que cuentan con calidad reconocida .
Denominador: Total de alumnos de Licenciatura de la cohorte generacional del ciclo A							Valor final: 35	
IC 2.6.1	Número de egreso de Licenciatura para el ciclo A.	1	46	+100%	1	46	+100%	Se actualizaron los datos al cuarto trimestre del número de egreso de Licenciatura para el ciclo A
Denominador: Total de alumnos de Licenciatura de la cohorte generacional del ciclo A							Valor final: 35	
IC 2.7.1	Número de titulación de Licenciatura para el ciclo A.	24	23	96%	24	23	96%	Se actualizaron los datos al cuarto trimestre del número de titulación de Licenciatura para el ciclo A.
Denominador: Total de alumnos de Licenciatura de la cohorte generacional del ciclo B							Valor final: 35	
IC 2.8.1	Número de egreso de Licenciatura para el ciclo B.	32	0	0%	32	32	100%	No se cuenta con titulación en este ciclo, el número total esta contabilizado en el ciclo A 2019-2020. Indicador 2.6.1
Denominador: Total de alumnos de Posgrado de la cohorte generacional correspondiente							Valor final: 15	
IC 2.10.1	Número de egreso de Posgrado	15	15	100%	15	15	100%	

Firma:

Firma:

Dr. Modesto Seara Vázquez
Rector

Ragi Alfonso Guerra Mendoza
Representante DES Ciencias del Mar

Universidad	Universidad del Mar
Proyecto	Proyecto para el fortalecimiento de la capacidad y competitividad académica de la DES-CA 578 a través del mejoramiento de la calidad de sus programa educativos
Cve. del Proyecto	P/PROFEXCE-2020-20MSU0580Z-05

Indicadores de Calidad		Trimestre			Anual			Justificación
		Programado	Alcanzado	%	Programado	Alcanzado	%	
Capacidad Académica								
Denominador: Total de Profesores de Tiempo Completo							Valor final: 88	
IC 1.1.1	Número de PTC con grado máximo de estudios de Licenciatura	11	13	+100%	11	13	+100%	Se actualizaron los datos al cuarto trimestre de profesores con grado máximo de estudios de Licenciatura
IC 1.1.3	Número de PTC con grado máximo de estudios de Maestría	50	48	96%	50	48	96%	Se actualizaron los datos al cuarto trimestre de profesores con grado máximo de estudios de Maestría
IC 1.1.4	Número de PTC con grado máximo de estudios de Doctorado	27	25	93%	27	25	93%	Se actualizaron los datos al cuarto trimestre de profesores con grado máximo de estudios de Doctorado
IC 1.1.5	Número de PTC con grado máximo de estudios de Posgrado en el área disciplinar de su desempeño	77	63	82%	77	63	82%	Se actualizaron los datos al cuarto trimestre de profesores con grado máximo de estudios de Posgrado en el área disciplinar de su desempeño
IC 1.1.6	Número de PTC con grado máximo de estudios de Doctorado en el área disciplinar de su desempeño	27	22	81%	27	22	81%	Se actualizaron los datos al cuarto trimestre de profesores con grado máximo de estudios de Doctorado en el área disciplinar de su desempeño
IC 1.1.7	Número de PTC con Perfil Deseable reconocido por el PRODEP (Tipo superior)	17	18	+100%	17	18	+100%	Numero de profesores con perfil deseable de acuerdo al reporte de la evaluación prodep 2020.
IC 1.1.8	Número de PTC con adscripción al SNI o SNC	11	12	+100%	11	12	+100%	Se actualizaron los datos al cuarto trimestre de profesores con adscripción al SNI o SNC
IC 1.1.9	Número de PTC con participación en el programa de tutorías	88	86	98%	88	86	98%	Se actualizaron los datos al cuarto trimestre de profesores con participación en el programa de tutorías
Denominador: Total de planta académica							Valor final: 88	
IC 1.2.1	Número de PTC, PMT y PA que recibieron capacitación y/o actualización por al menos 40 horas por año	88	75	85%	88	75	85%	Se actualizaron los datos al cuarto trimestre de profesores que recibieron capacitación y/o actualización por al menos 40 horas por año

Denominador: Total de Cuerpos Académicos							Valor final: 4	
IC 1.3.2	Número de Cuerpos Académicos en Consolidación	1	1	100%	1	1	100%	
	nombres de los CA en Consolidación:		Ordenación del Territorio Turístico					
IC 1.3.3	Número de Cuerpos Académicos en Formación	3	3	100%	3	3	100%	
	car nombres de los CA en Formación:		1.-Estudios de comunicación, historia e imagen. 2.-Nuevas tendencias del turismo: TIC's, base					
Competitividad Académica								
Denominador: Total de PE evaluables de TSU y Licenciatura							Valor final: 5	
IC 2.2.1	Número de PE de TSU y Licenciatura que cuentan con el nivel 1 de los CIEES.	1	1	100%	1	1	100%	
	Especificar el nombre de los PE:		-Administración Turística					
IC 2.2.3	Número de PE de TSU y Licenciatura que cuentan con calidad reconocida.	1	1	100%	1	1	100%	
	Especificar:		-Administración Turística					
IC 2.2.4	Número de PE de TSU y Licenciatura con estándar 1 del IDAP del CENEVAL.	2	1	50%	2	1	50%	Se actualizaron los datos al cuarto trimestre de PE de TSU y Licenciatura con estándar 1 del IDAP del CENEVAL
	Especificar:		-Administración Turística					
Denominador: Total de la matrícula atendida por PE evaluables de TSU y Licenciatura							Valor final: 750	
IC 2.3.1	Número de matrícula atendida en PE de TSU y Licenciatura que cuentan con calidad reconocida.	310	256	83%	310	256	83%	Se actualizaron los datos al cuarto trimestre del número de matrícula atendida en PE de TSU y Licenciatura que cuentan con calidad reconocida.
Denominador: Total de alumnos de Licenciatura de la cohorte generacional del ciclo A							Valor final: 226	
IC 2.7.1	Número de titulación de Licenciatura para el ciclo A.	102	70	69%	102	70	69%	El valor capturado es el alcanzado en el ciclo, aunque se proyectó 102.
Denominador: Total de alumnos de Licenciatura de la cohorte generacional del ciclo B							Valor final: 226	
IC 2.8.1	Número de egreso de Licenciatura para el ciclo B.	137	111	81%	137	111	81%	El valor capturado es el alcanzado en el ciclo, aunque se proyectó 137.
Denominador: Total de alumnos de Licenciatura de la cohorte generacional del ciclo B							Valor final: 226	
IC 2.9.1	Número de titulación de Licenciatura para el ciclo B.	8	0	0%	8	8	100%	No se cuenta con titulación en este ciclo, el número total esta contabilizado en el ciclo A 2019-2020.
Denominador: Total de alumnos de Posgrado de la cohorte generacional correspondiente							Valor final: 4	
IC 2.10.1	Número de egreso de Posgrado	3	3	100%	3	3	100%	

Firma:

Firma:

Dr. Modesto Seara Vázquez

Rector

RICARDO DE LA PEÑA LEYVA

PROFESOR-INVESTIGADOR